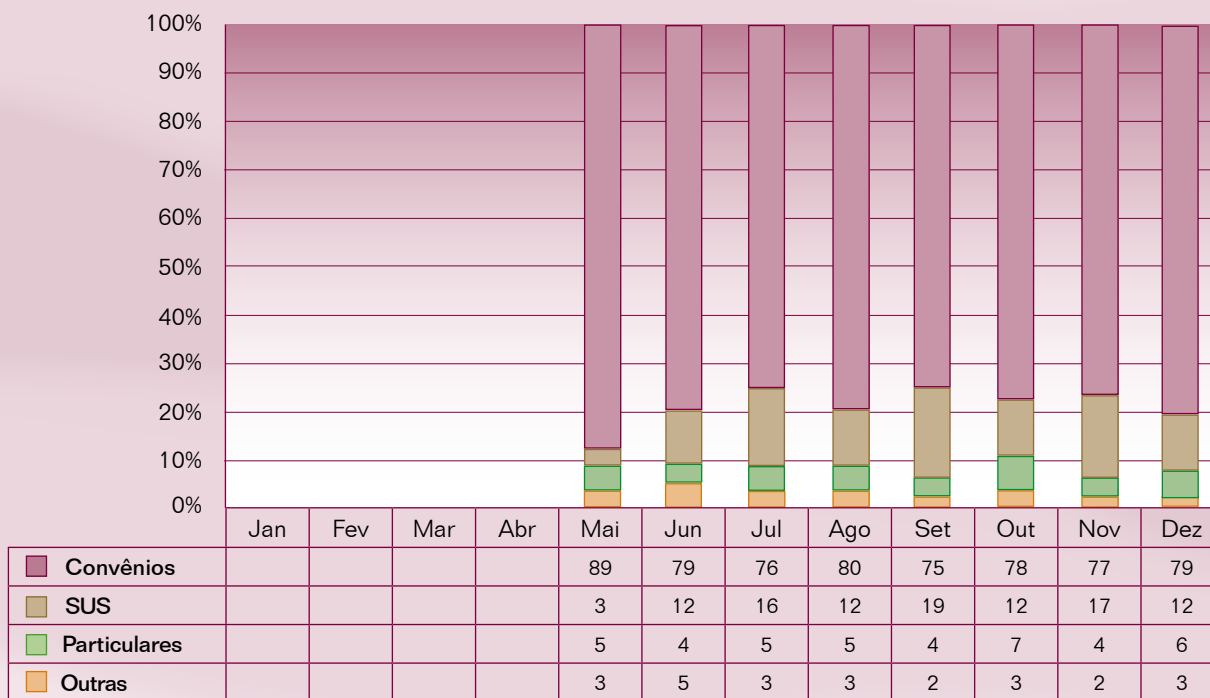
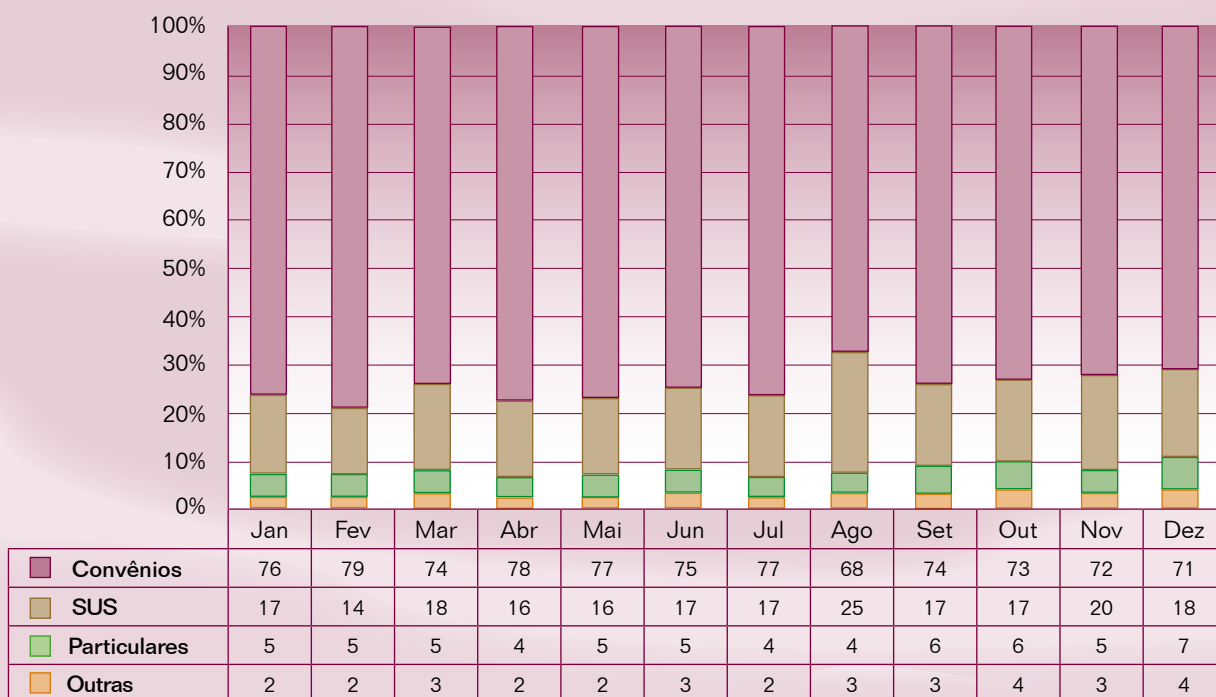


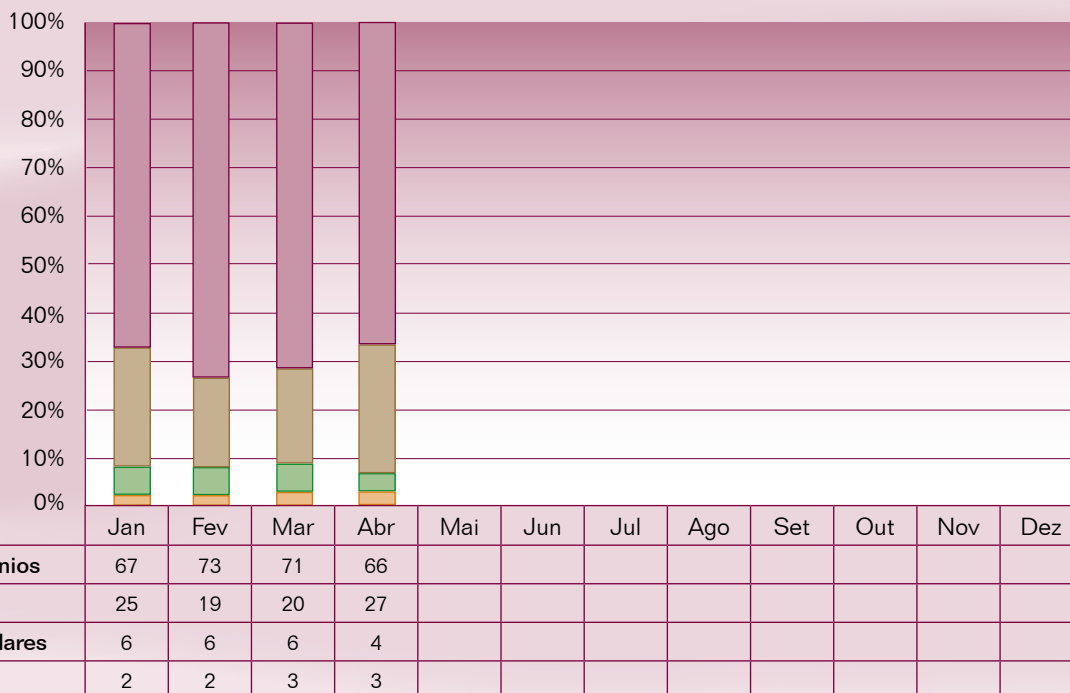
## COMPOSIÇÃO DA RECEITA POR FONTE PAGADORA 2006



## COMPOSIÇÃO DA RECEITA POR FONTE PAGADORA 2007



## COMPOSIÇÃO DA RECEITA POR FONTE PAGADORA 2008



### ► COMPOSIÇÃO DA RECEITA POR FONTE PAGADORA

#### Definição:

Representa a porcentagem da participação de cada tipo de fonte pagadora na receita total:

#### Variáveis:

- SUS;
- Convênios;
- Particulares;
- Outras receitas.

#### Fórmula:

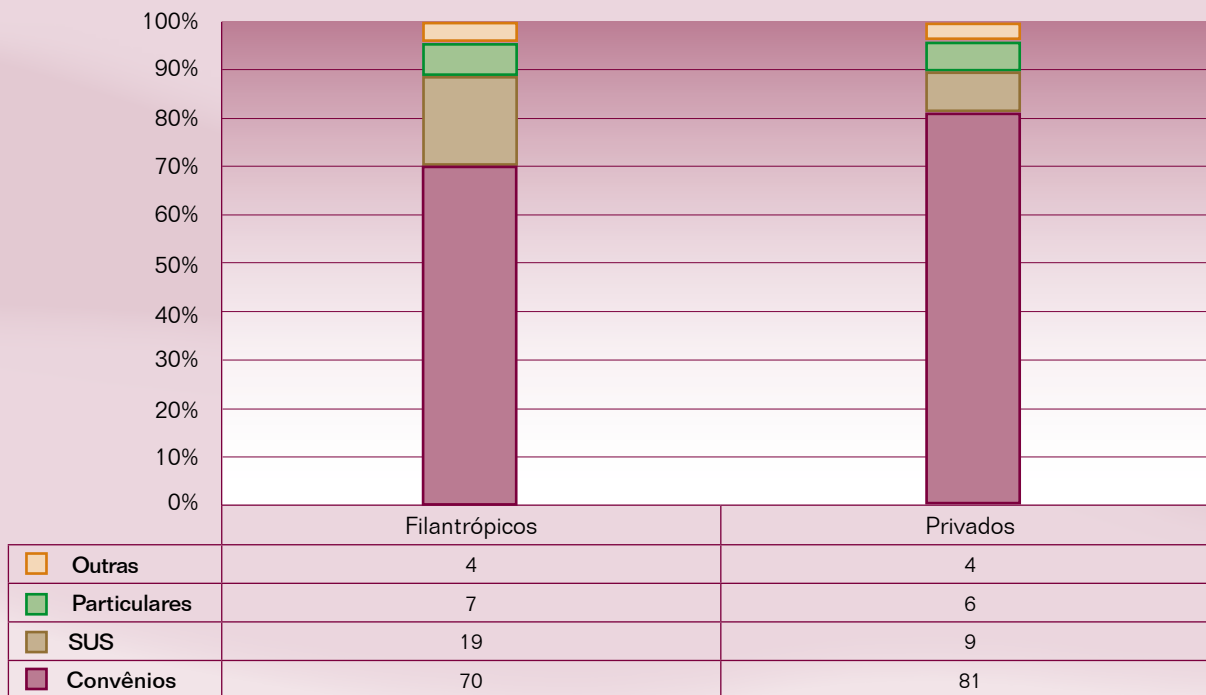
$$\frac{\text{Fonte pagadora}}{\text{Total de receita}} \times 100$$

#### Unidade: %

Observação: O Indicador foi calculado para o período de maio de 2006 – data de início projeto – até abril de 2008 – data de fechamento da edição desta Revista.



## COMPOSIÇÃO DA RECEITA HOSPITALAR FILANTRÓPICO-PRIVADO 2006/2008



### COMPOSIÇÃO DA RECEITA HOSPITALAR FILANTRÓPICO-PRIVADO NO PERÍODO

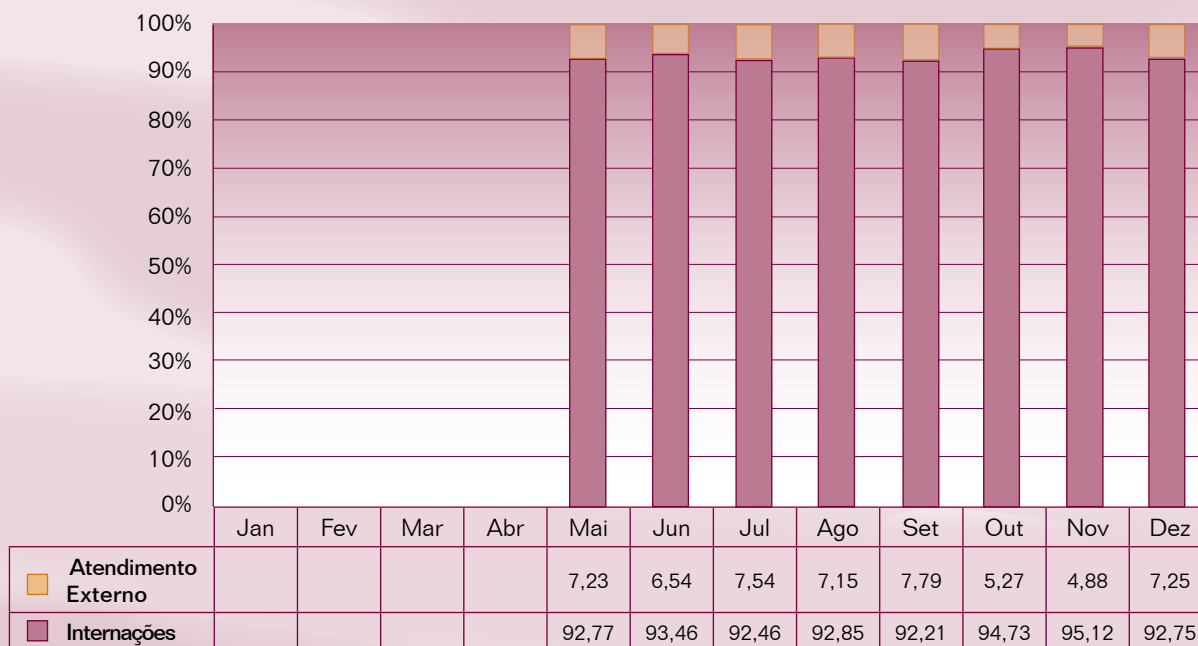
#### Definição:

Mediana da participação dos valores de composição da receita hospitalar considerando a natureza dos hospitais.

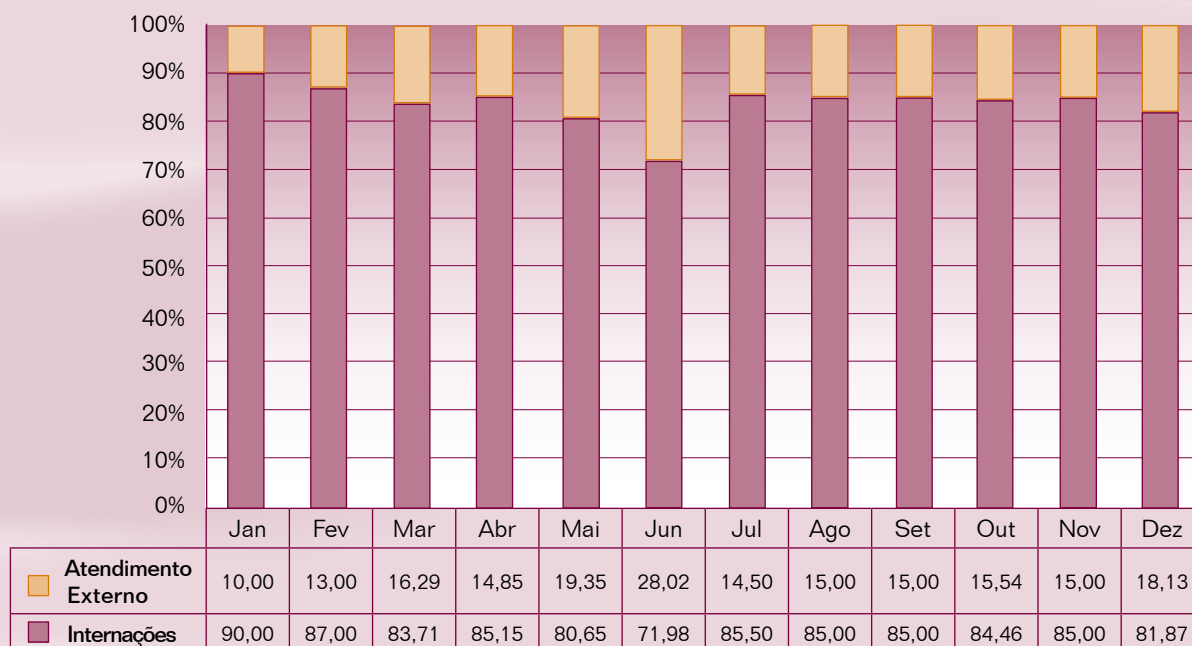
Observação: O Indicador foi calculado para o período de maio de 2006 – data de início projeto – até abril de 2008 – data de fechamento da edição desta Revista.

Unidade: %

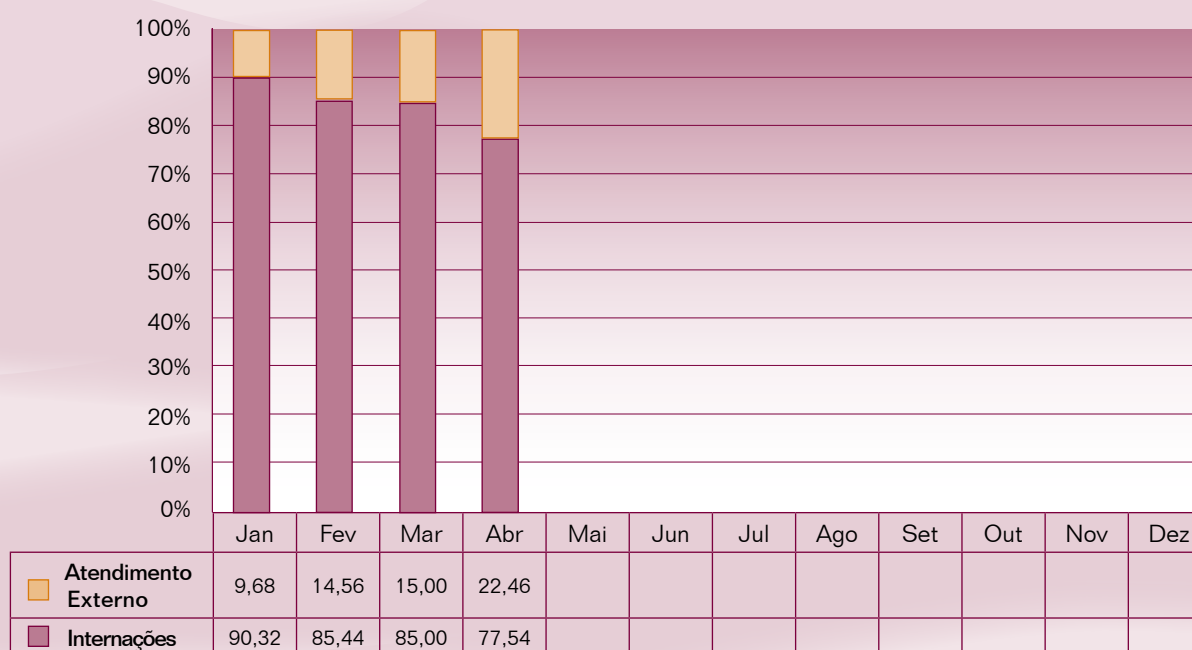
## COMPOSIÇÃO DE RECEITA POR ATENDIMENTOS PRESTADOS 2006



## COMPOSIÇÃO DE RECEITA POR ATENDIMENTOS PRESTADOS 2007



## COMPOSIÇÃO DE RECEITA POR ATENDIMENTOS PRESTADOS 2008



### ► COMPOSIÇÃO DE RECEITAS POR ATENDIMENTOS PRESTADOS

**Definição:**

Representa a porcentagem da composição da receita considerando os atendimentos externos e internações:

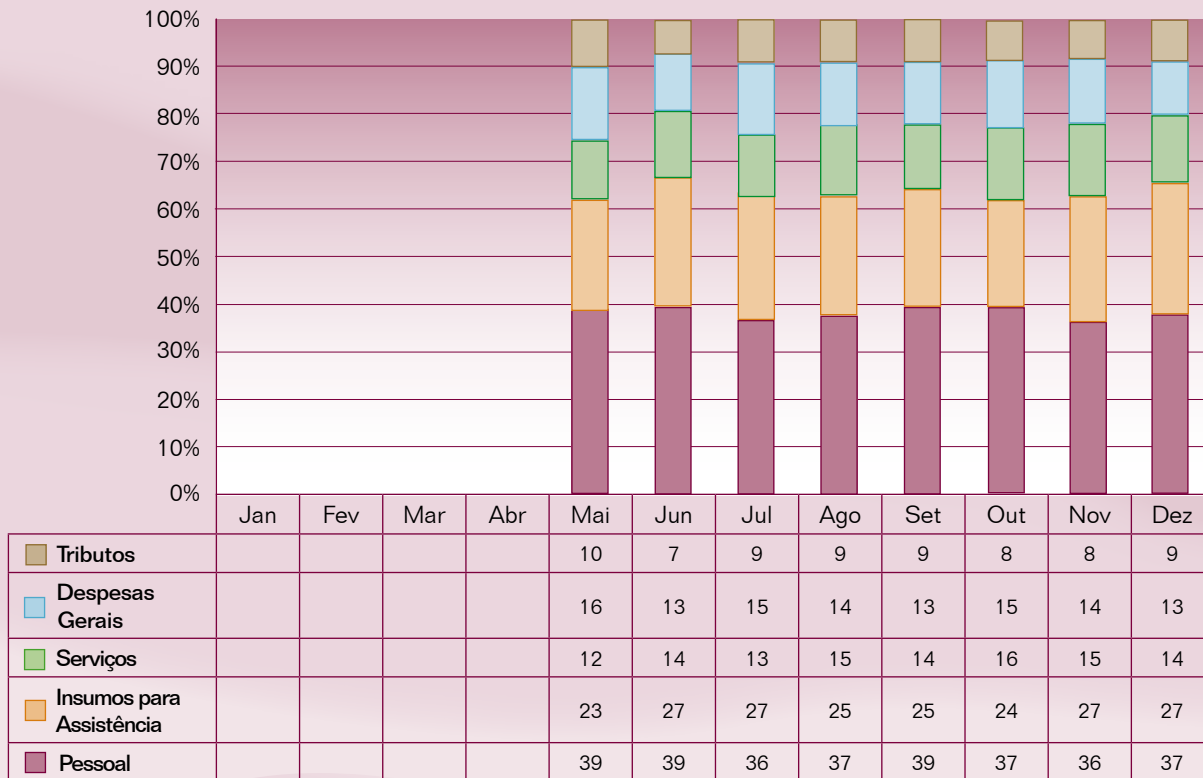
**Fórmula:**

$$\frac{\text{Tipo de atendimento}}{\text{Total da receita}} \times 100$$

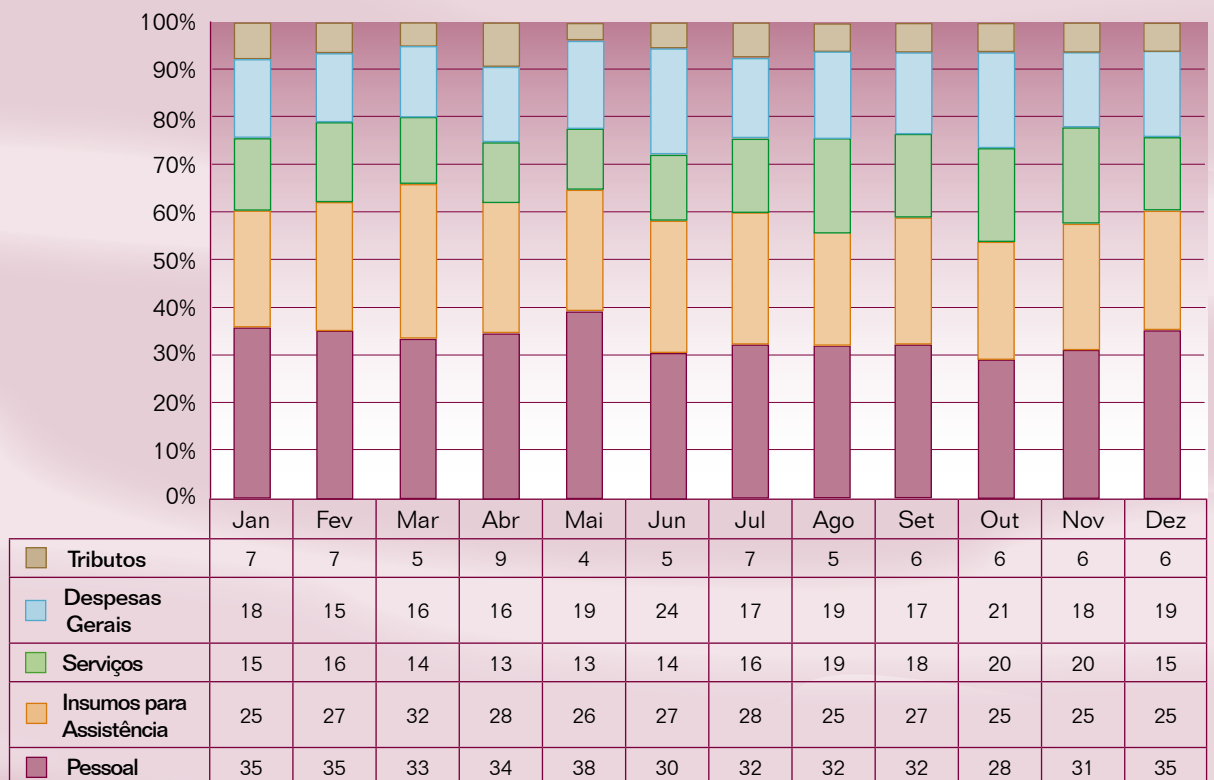
**Unidade:** %

Observação: O Indicador foi calculado para o período de maio de 2006 – data de início projeto – até abril de 2008 – data de fechamento da edição desta Revista.

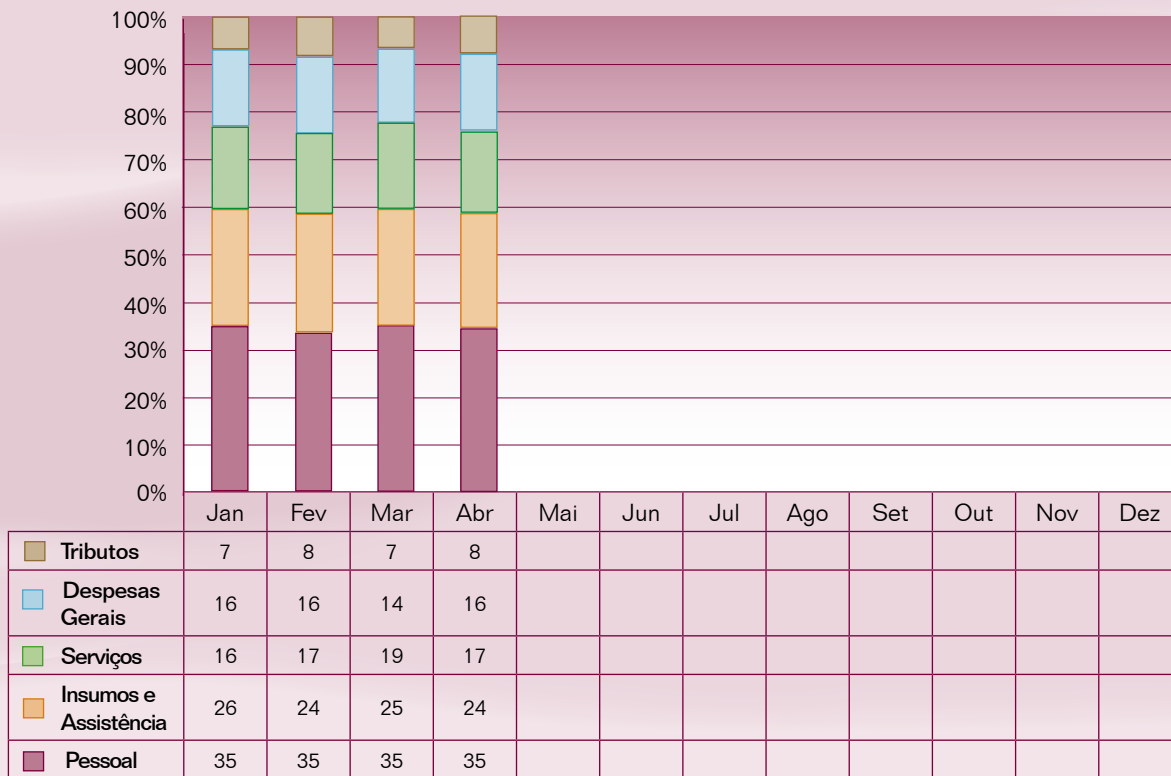
## COMPOSIÇÃO DOS GASTOS HOSPITALARES 2006



## COMPOSIÇÃO DOS GASTOS HOSPITALARES 2007



# COMPOSIÇÃO DOS GASTOS HOSPITALARES 2008



## ► COMPOSIÇÃO DOS GASTOS HOSPITALARES

### Definição:

Representa a porcentagem da composição dos gastos hospitalares.

### Variáveis:

- Pessoal (total gasto com mão de obra, contratada em regime CLT e terceirizada)
- Tributos (total gasto com tributos)
- Prestadores de Serviços (total gasto com prestadores de serviços terceirizados que assumem tanto a parte de pessoal, quanto de insumos e gerenciamento da atividade)
- Insumos para Assistência (total gasto com consumo de materiais médico-hospitalares, gases, OPME e medicamentos para assistência)
- Despesas Gerais (total gasto com despesas gerais, incluindo depreciação)

### Fórmula:

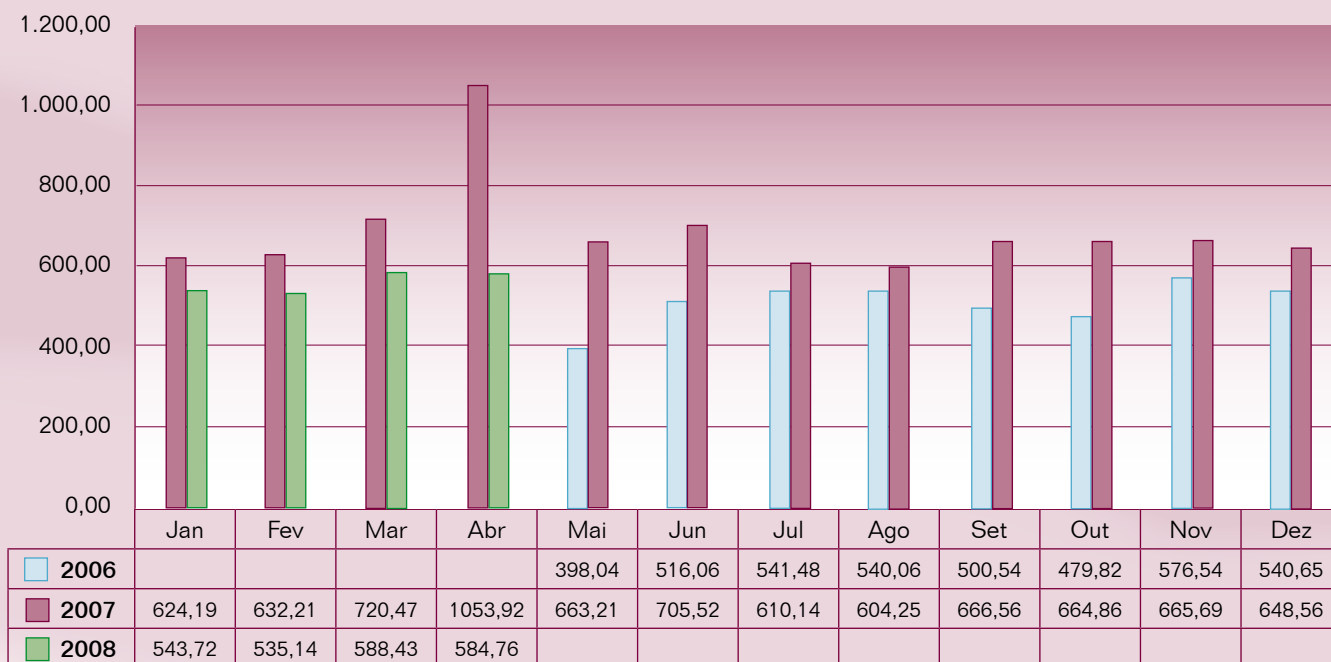
$$\frac{\text{Tipo de gasto}}{\text{Total de gastos}} \times 100$$

### Unidade: %

Observação: O Indicador foi calculado para o período de maio de 2006 – data de início projeto – até abril de 2008 – data de fechamento da edição desta Revista.



## GASTO POR LEITO-DIA



### ► GASTOS POR LEITO-DIA

#### Definição:

Gasto médio por leito-dia disponível. Relação entre as despesas hospitalares e o número de leitos disponíveis no hospital:

#### Variáveis:

- Composição dos gastos hospitalares: soma dos tributos, despesas gerais, prestadores de serviços, insumos para assistência e pessoal.
- Número de Leitos-dia: soma do número de leitos disponíveis utilizados para internações em cada dia do mês, incluindo o número de leitos em hospital-dia.

#### Fórmula:

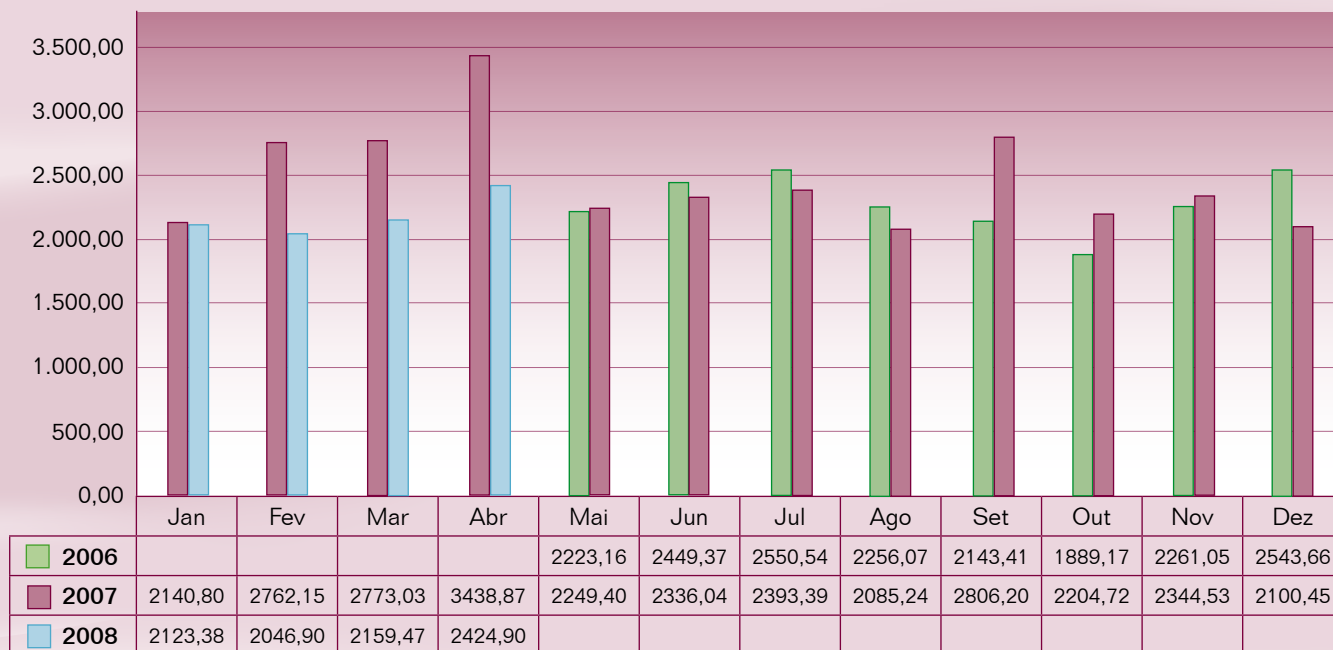
$$\frac{\text{Gastos Hospitalares}}{\text{Número de leitos-dia}}$$

Unidade: R\$

Observação: O Indicador foi calculado para o período de maio de 2006 – data de início projeto – até abril de 2008 – data de fechamento da edição desta Revista.



# RECEITA POR INTERNAÇÃO



## ▶ RECEITA POR INTERNAÇÃO

### Definição:

Receita por internação considerando o valor da mediana da receita dividido pelo número de internações.

### Variáveis:

- Receita por atendimento prestado – internação: mediana das receitas obtidas por atendimento prestado em internações.
- Número de internações: Corresponde a internações em Apartamento, Enfermaria, Unidade de Terapia Intensiva Adulto, Pediátrica, Neonatal, Unidade de Terapia Semi-intensiva Adulto, Pediátrica, Neonatal, Coronariana, Hospital-dia.

### Fórmula:

$$\frac{\text{Receita por atendimento prestado – internação}}{\text{Número de internações}}$$

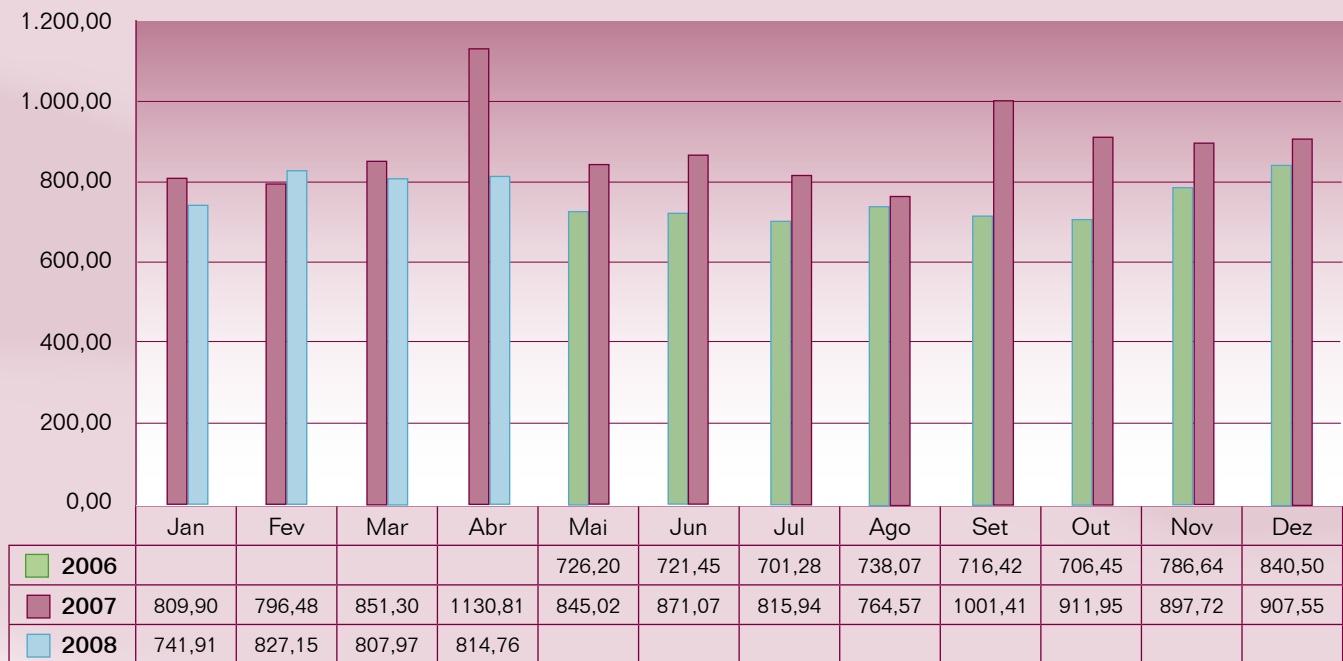
### Unidade: R\$

Observação: O Indicador foi calculado para o período de maio de 2006 – data de início projeto – até abril de 2008 – data de fechamento da edição desta Revista.





## GASTOS POR PACIENTE-DIA



### ► GASTOS POR PACIENTE-DIA

#### Definição:

Corresponde aos gastos hospitalares dividido pelo número de pacientes-dia.

#### Variáveis:

- Composição dos gastos hospitalares: soma dos tributos, despesas gerais, prestadores de serviços, insumos para assistência e pessoal.
- Número de pacientes-dia: número de pacientes que ocuparam os leitos por mais de 24 horas e os que obtiveram alta no mesmo dia da internação.

#### Fórmula:

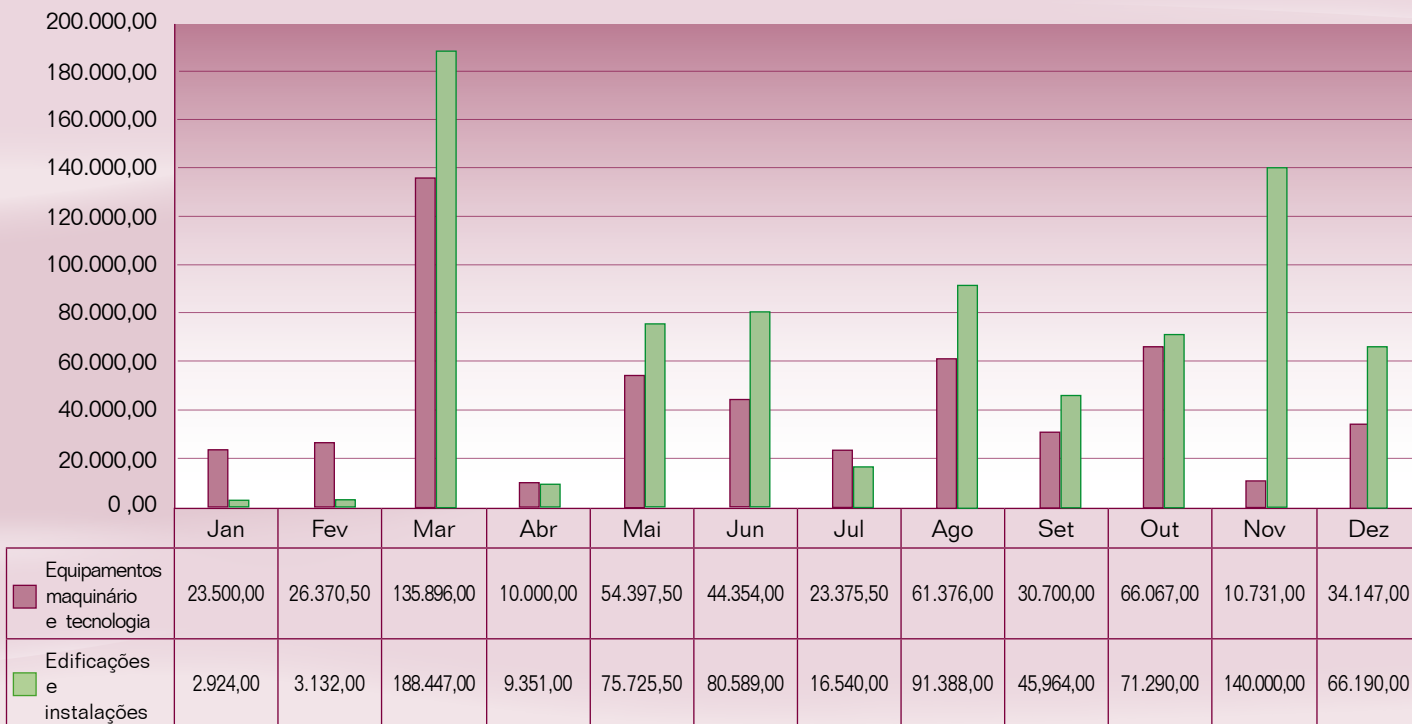
$$\frac{\text{Composição dos Gastos Hospitalares}}{\text{Número de pacientes - dia}}$$

Unidade: R\$

Observação: O Indicador foi calculado para o período de maio de 2006 – data de início projeto – até abril de 2008 – data de fechamento da edição desta Revista.



# INVESTIMENTOS 2007



## ▶ INVESTIMENTOS

### Definição:

Mediana dos investimentos realizados pelos hospitais participantes.

### Variáveis:

- Total gasto com equipamentos, maquinários e tecnologia;
- Total gasto com edificações e instalações.

### Unidade: R\$

Observação: O Indicador foi calculado para o período de janeiro a dezembro de 2007.

