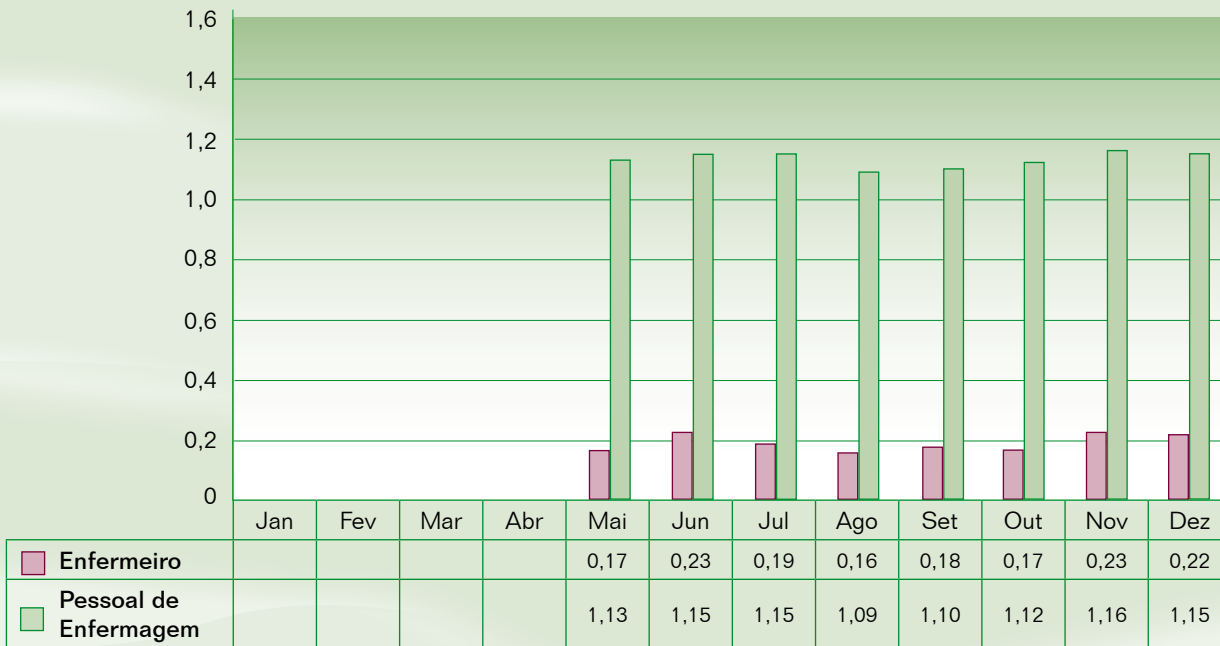
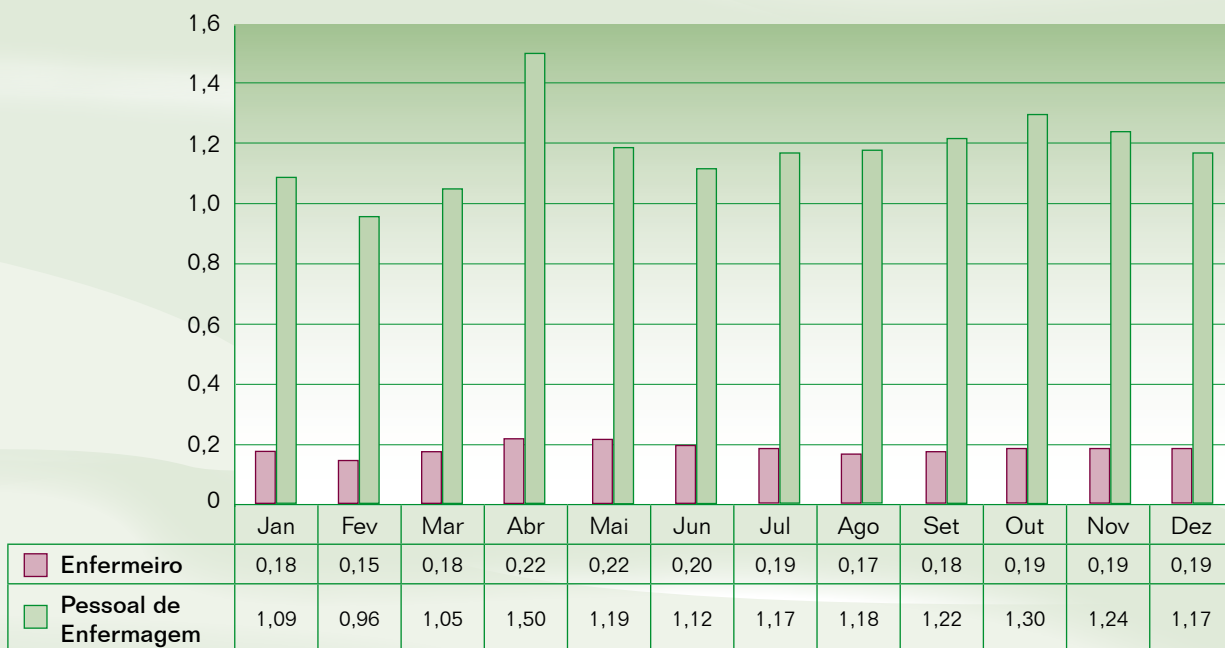
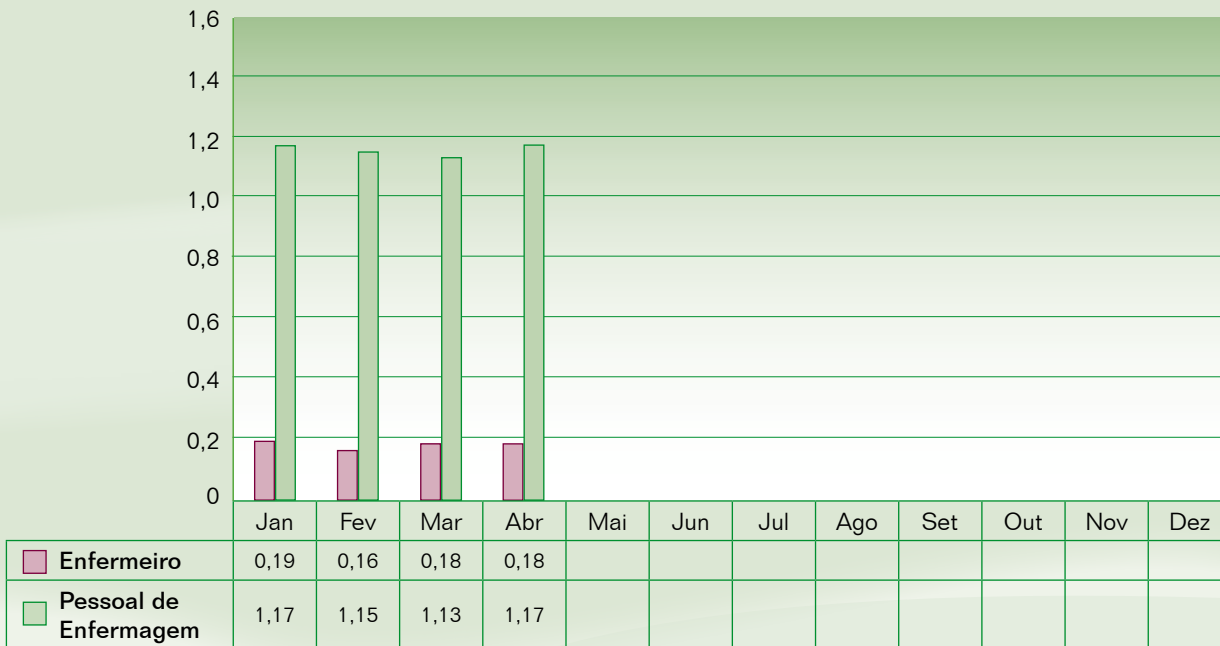


## ENFERMEIRO E PESSOAL DE ENFERMAGEM / LEITO GERAL 2006



## ENFERMEIRO E PESSOAL DE ENFERMAGEM / LEITO GERAL 2007





## ▶ RELAÇÃO ENFERMEIRO E PESSOAL DE ENFERMAGEM / LEITO GERAL

### Definição:

Relação entre a quantidade total de profissionais (enfermeiro ou pessoal de enfermagem) e todos os leitos disponíveis no hospital.

### Variáveis:

- Número total de enfermeiros: número total de enfermeiros com formação universitária, registrados no COREN, independente do vínculo empregatício; ou,
- Número total de pessoal de enfermagem: número total de pessoal de enfermagem (somente incluir técnicos, auxiliares de enfermagem e atendentes autorizados pelo COREN), independente do vínculo empregatício.
- Número total de leitos: número total de leitos com os quais o hospital está efetivamente operando.

### Fórmula geral:

$$\frac{\text{Número total de Profissionais}}{\text{Número total de leitos}}$$

**Unidade:** Profissional por leito

Observação: O Indicador foi calculado para o período de maio de 2006 – data de início projeto – até abril de 2008 – data de fechamento da edição desta Revista.

